

의미 없는 반복 업무에 지친 교원을 위한 업무포털 자동화 프로그램 설명서



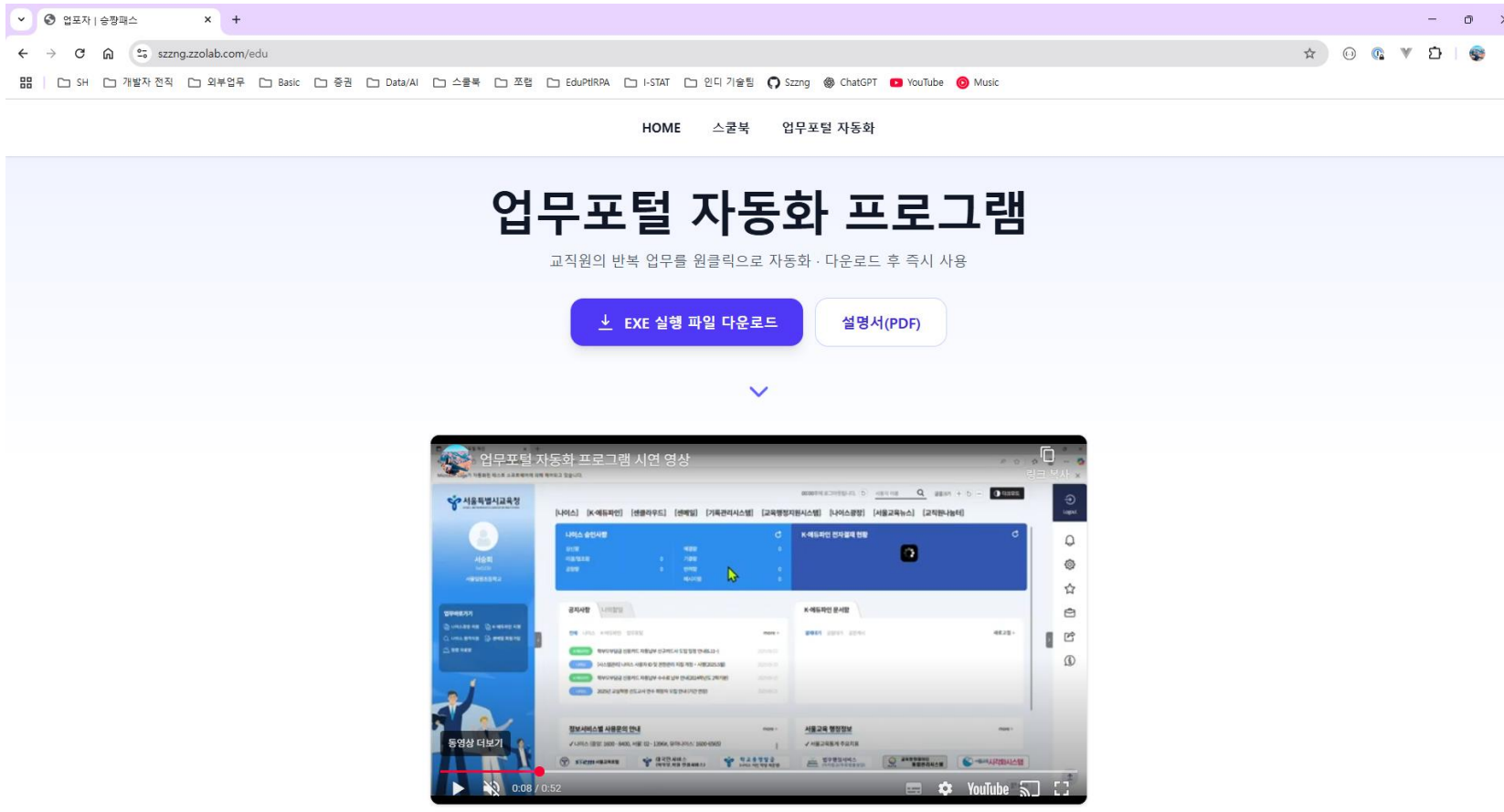
알립니다.

1. **비공식 교사 업무 지원 도구** : 본 소프트웨어는 교사 개인이 개발하고 배포한 비공식 프로그램으로, 교육청 등 공식 기관과는 아무 관련이 없습니다.
2. **업데이트 안내** : 프로그램 실행 시 자동으로 최신 버전을 확인 및 설치하고 이전 버전은 삭제합니다.
3. **서울 초등 담임교사 업무 맞춤형** : 개발자는 서울 초등학교 교사이며, 모든 기능은 서울 초등 담임교사 업무에 맞춰 테스트되었습니다. 따라서 중등 교사는 나이스 메뉴 체계나 권한이 달라 일부 기능이 원활히 작동하지 않을 수 있습니다.
4. **지역 교육청 변경** : 타 지역 교육청 교사도 사용할 수 있도록 기능은 개발했으나, 제가 타 지역 업무포털에 접근 권한이 없어 직접 테스트하지는 못했습니다. 잘 작동하지 않으면 알려주세요.
5. **저작권 및 권리 안내** : 본 소프트웨어의 저작권 및 모든 권리는 개발자에게 있으며, 무단 복제, 수정, 재배포는 금지됩니다.
6. **제보 및 문의** : 프로그램 하단에 있는 이메일(seungheeseo53@gmail.com)로 보내주시기 바랍니다.



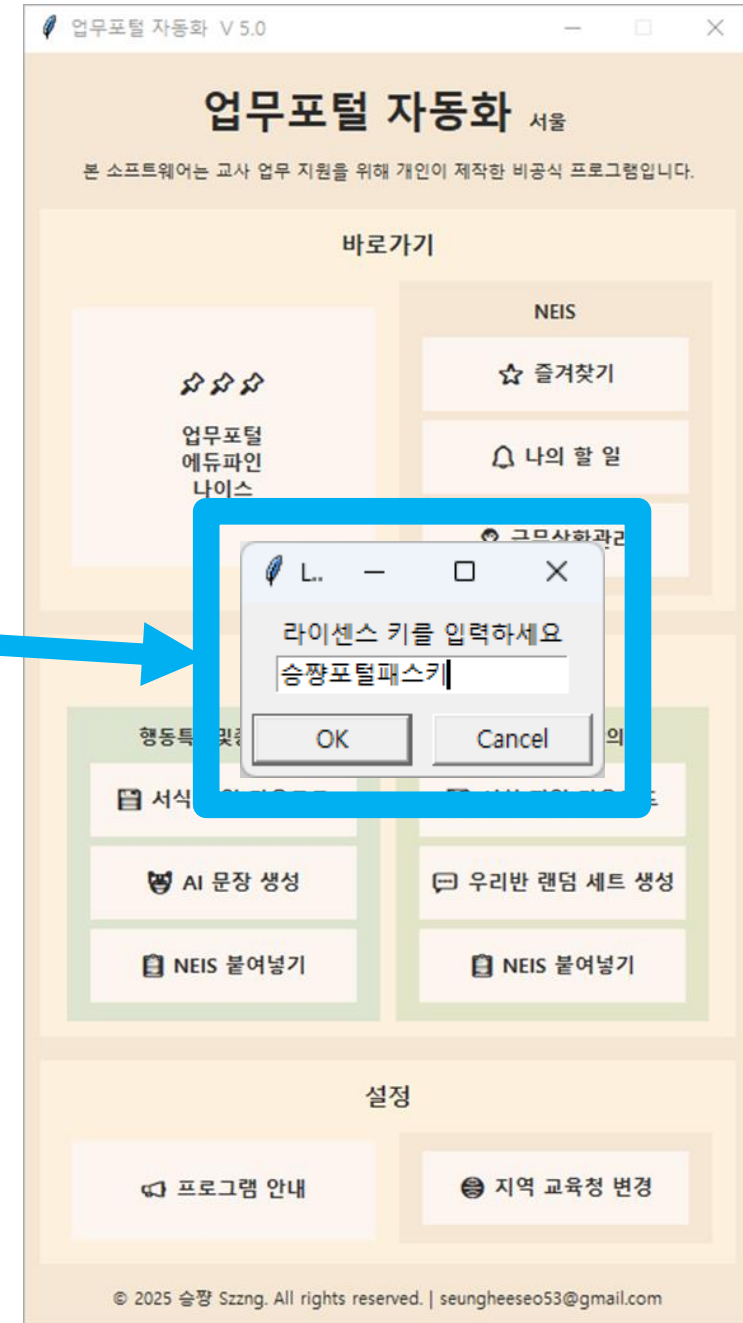
프로그램 소개 및 사용 가이드

<https://szzng.zzolab.com/edu>



0. 라이선스 입력 (최초 1회)

승짱포털패스키

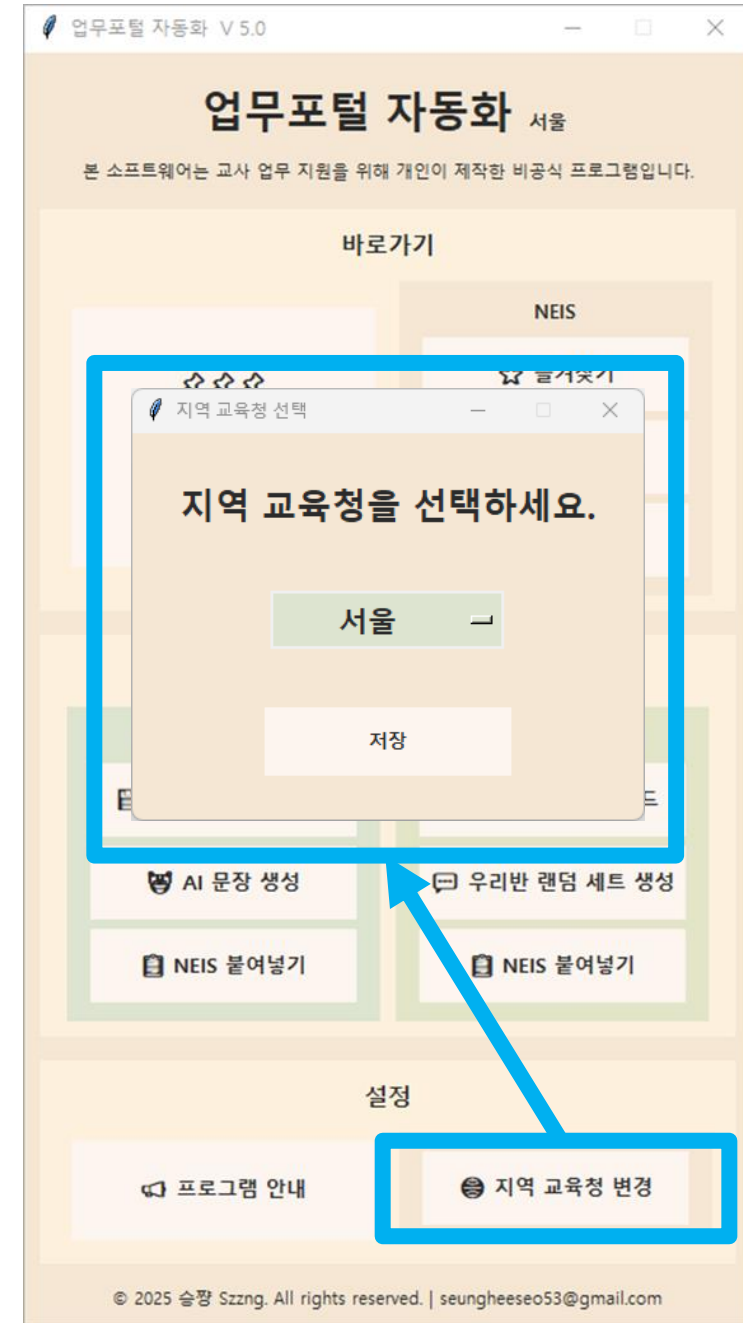


1. 지역 교육청 변경

해당하는 지역 교육청을 선택하세요.


기본 지역은 '서울'입니다.

- !!! 타 지역 업무포털은 제가 접근 권한이 없어 직접 테스트하지는 못했습니다. 😂
- 잘 작동하지 않으면 이메일로 자세히 알려주세요.



2. 업무포털 · 에듀파인 · 나이스 접속

자동으로 업무포털, 에듀파인, 나이스 탭을
열어줍니다.

 단, 보안을 위하여

로그인 화면에서 인증서 비밀번호를 직접 입력해야 합니다.

 단, 학교, EVPN 실행 환경 등

교직원 업무포털 접속 가능한 환경에서만 실행됩니다.



3. 나이스(NEIS) 메뉴 바로가기

자동으로 나이스에 접속한 후, 해당 메뉴로 이동합니다.

1. ☆ 즐겨찾기

- 왼쪽 사이드바의 즐겨찾기 메뉴로 이동
- 자주 이용하는 메뉴를 ☆ 표시 해 놓으면, 즐겨찾기 메뉴 목록에서 사용할 수 있어요!

2. 🔔 나의 할 일

- 왼쪽 사이드의 나의 할 일 메뉴로 이동
- 나이스 알림이 여기로 모여요. 🔔

3. 👤 근무상황관리

- 개인근무상황관리 메뉴로 이동
- 조퇴 등 올릴 때 좋아요! 😊



4. [행동특성및종합의견]



서식 파일 다운로드

행동특성및종합의견

기능을 사용할 때 필요한

서식 파일 2종을

제공합니다.

행동특성및종합의견 서식 파일 다운로드

1. [AI 문장 생성] 버튼을 위한 서식 파일

- [AI 문장 생성] 기능에서 업로드하는 엑셀 파일 서식입니다.
- 해당 엑셀 파일에는 '번호' 및 '특성' 열이 꼭 필요합니다.
- 번호 열에는 출석 번호가 들어갑니다.
- 특성 열에는 학생별 특성을 기록해주세요.
- 다운로드 후 파일을 열어 우리반에 맞게 내용을 수정하세요.
- [AI 문장 생성] 버튼으로 해당 파일 수정본을 업로드하면, 시가 학생별 특성을 바탕으로 작성한 풍부한 내용의 엑셀 파일을 다운로드 받을 수 있습니다.

AI 문장 생성 파일 다운로드

2. 행동특성및종합의견 - [NEIS 붙여넣기] 버튼을 위한 서식 파일

- [NEIS 붙여넣기] 기능에서 업로드하는 엑셀 파일 서식입니다.
- [AI 문장 생성] 버튼을 클릭하면 다운로드 받는 결과 파일과 똑같은 서식 파일로, [AI 문장 생성] 기능을 사용하면 우리반의 행동특성및종합의견 파일을 다운받을 수 있습니다.
- 해당 엑셀 파일에는 '번호' 및 '내용' 열이 꼭 필요합니다. (특성 열도 있어도 상관 X)
- 번호 열에는 출석 번호가 들어갑니다.
- 내용 열에는 (나이스에 바로 넣을) 학생별 행동특성및종합의견을 기록해주세요.
- 다운로드 후 파일을 열어 우리반에 맞게 내용을 수정하세요.
- [NEIS 붙여넣기] 버튼으로 해당 파일 수정본을 업로드하면, 나이스에 자동 붙여넣기 끝!!!

행동특성및종합의견 파일 다운로드

업무포털 자동화 V 5.0

업무포털 자동화 서울

본 소프트웨어는 교사 업무 지원을 위해 개인이 제작한 비공식 프로그램입니다.

바로가기

업무포털
에듀파인
나이스

NEIS
☆ 즐겨찾기
🔔 나의 할 일
👤 근무상황관리

학생 평가 도우미

행동특성및종합의견

📄 서식 파일 다운로드

🗨 AI 문장 생성

📄 NEIS 붙여넣기

(교과)학기말종합의견

📄 서식 파일 다운로드

🗨 우리반 랜덤 세트 생성

📄 NEIS 붙여넣기

설정

🔊 프로그램 안내

🌐 지역 교육청 변경

© 2025 슬랑 Szzng. All rights reserved. | seungheseo53@gmail.com


5. [행동특성및종합의견]




AI 문장 생성

학생 번호별 특성을 기록한

엑셀 파일을 업로드하면

AI 가 풍부하고
공식적인 문장으로
수정 및 생성하여

결과 엑셀 파일로 돌려줍니다.

 단, 업로드하는 엑셀 파일에는
필수로 "번호" 열과 "특성" 열 필요

AI 문장 생성

선생님의 데이터를 바탕으로 AI가 행동특성및종합의견을 생성합니다.

1. 학교급 입력

☐ 유치원 ☒ 초등학교 ☐ 중학교 ☐ 고등학교

2. 학생 [번호]별 [특성]을 기록한 엑셀 파일 업로드

※ 엑셀은 반드시 '번호' 열과 '특성' 열을 포함해야 합니다.

번호	특성
1	행동이 단정. 수업 중 태도가 좋음. 배려심이 깊음.
2	책임감이 강함. 성실하고 꾸준함.
3	긍정적이고 밝음. 교우 관계가 원만함.
51	수업 중 태도가 산만하나 발표를 열심히 하려고 노력은 함. 공부는 잘하는 편
52	모둠 협력 활동마다 갈등이 있는 편임. 체육은 잘함.
53	친구들과 종종 다툰 때가 있음. 다른 학생의 잘못을 많이 비판하는 편임.
54	무엇이든지 잘함. 친구들에게 배려하는 자세가 생활화되어 있음.

엑셀 파일 업로드

AI 문장 생성

Powered by Upstage AI Model, Solar Pro2

업무포털 자동화 V 5.0

업무포털 자동화 서울

본 소프트웨어는 교사 업무 지원을 위해 개인이 제작한 비공식 프로그램입니다.

바로가기


업무포털
에듀파인
나이스

NEIS
☆ 즐겨찾기
🔔 나의 할 일
👤 근무상황관리

학생 평가 도우미

행동특성및종합의견
📄 서식 파일 다운로드
🤖 AI 문장 생성
📄 NEIS 붙여넣기

(교과)학기말종합의견
📄 서식 파일 다운로드
🔄 우리반 랜덤 세트 생성
📄 NEIS 붙여넣기


설정

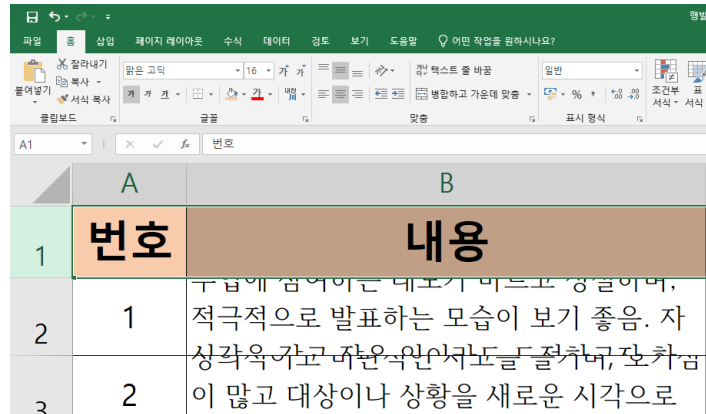
🔊 프로그램 안내
⚙️ 지역 교육청 변경

© 2025 슬랑 Szzng. All rights reserved. | seungheseo53@gmail.com



6. [행동특성및종합의견] NEIS 붙여넣기

- 엑셀 파일을 업로드하면 **출석번호를 기준**으로 **행동특성및종합의견**을 자동 입력해줍니다.

 단, 엑셀 파일에는 **(출석)번호별 내용**이 저장되어 있어야 하며, 필수로 **"번호"** 열과 **"내용"** 열이 필요합니다.



	A	B
1	번호	내용
2	1	수업에 참여하는 태도가 미쁘고, 적극적으로 발표하는 모습이 보기 좋음. 자
3	2	상각육하고 다룬 국어 교과를 잘 읽고, 작

-  **AI 문장 생성** 버튼으로 생성된 결과 엑셀 파일을 업로드하면 자동 복·붙 가능
- [행동특성및종합의견]**  **서식 파일 다운로드** 버튼으로 서식 다운로드 가능



업무포털 자동화 V 5.0

업무포털 자동화 서울

본 소프트웨어는 교사 업무 지원을 위해 개인이 제작한 비공식 프로그램입니다.

바로가기

NEIS

- ☆☆☆ 업무포털 에듀파인 나이스
- ☆ 즐겨찾기
- 🔔 나의 할 일
- 👤 근무상황관리

학생 평가 도우미

- 행동특성및종합의견
 - 📄 서식 파일 다운로드
 - 🤖 AI 문장 생성
 - 📄 NEIS 붙여넣기**
- (교과)학기말종합의견
 - 📄 서식 파일 다운로드
 - 📄 우리반 랜덤 세트 생성
 - 📄 NEIS 붙여넣기

설정

- 🔊 프로그램 안내
- 🌐 지역 교육청 변경

© 2025 슬랑 Szzng. All rights reserved. | seungheseo53@gmail.com

7. [(교과)학기말종합의견]



서식 파일 다운로드

(교과)학기말종합의견

기능을 사용할 때 필요한

서식 파일 2종을

제공합니다.

학기말종합의견 서식 파일 다운로드

1. [○ 우리반 랜덤 세트 생성] 버튼을 위한 서식 파일

- [○ 우리반 랜덤 세트 생성] 기능에서 업로드하는 엑셀 파일 서식입니다.
- 엑셀의 각 시트는 나이스의 과목명과 일치해야 합니다.
- 각 시트(과목)에서 평가기준 앞에는 꼭 #을 붙여야 합니다. #을 잊지 마세요.
- 다른 평가기준을 추가할 때도 앞에 #을 꼭 붙여야 합니다.
- 평가기준 아래 행부터 관련 평가 문장을 여러 개 나열하세요.
- [○ 우리반 랜덤 세트 생성] 버튼으로 해당 파일 수정본을 업로드하면, 우리반 학생 수에 맞는 랜덤 교과 종알이 세트를 다운로드 받을 수 있습니다.

우리반 랜덤 세트 생성 파일 다운로드

2. 학기말종합의견 - [☑ NEIS 붙여넣기] 버튼을 위한 서식 파일

- [☑ NEIS 붙여넣기] 기능에서 업로드하는 엑셀 파일 서식입니다.
- [○ 우리반 랜덤 세트 생성] 버튼을 클릭하면 다운로드 받는 결과 파일과 똑같은 서식 파일로, [○ 우리반 랜덤 세트 생성] 기능을 사용하면 우리반의 학기말종합의견 파일을 다운받을 수 있습니다.
- 해당 엑셀 파일에는 '번호' 및 각 과목명 열(국어, 수학 등)이 꼭 필요합니다.
- 번호 열에는 출석 번호가 들어갑니다.
- 다운로드 후 파일을 열어 우리반에 맞게 내용을 수정하세요.
- [☑ NEIS 붙여넣기] 버튼으로 해당 파일 수정본을 업로드하면, 나이스에 자동 붙여넣기 끝!!!

학기말종합의견 파일 다운로드

업무포털 자동화 V 5.0

업무포털 자동화 서울

본 소프트웨어는 교사 업무 지원을 위해 개인이 제작한 비공식 프로그램입니다.

바로가기

업무포털
에듀파인
나이스

NEIS

- ☆ 즐겨찾기
- 🔔 나의 할 일
- 👤 근무상황관리

학생 평가 도우미

행동특성및종합의견

- 📄 서식 파일 다운로드
- 🤖 AI 문장 생성
- 📄 NEIS 붙여넣기

(교과)학기말종합의견

📄 서식 파일 다운로드

🔄 우리반 랜덤 세트 생성

📄 NEIS 붙여넣기

설정

🔊 프로그램 안내

🔄 지역 교육청 변경

© 2025 슬랑 Szzng. All rights reserved. | seungheseo53@gmail.com


8. [(교과)학기말종합의견] 우리반 랜덤 세트 생성



평가 기준별 문장을 입력한

엑셀 파일을 업로드하면

우리 반 학생 수 만큼의

학기말종합의견 세트를 만들어줍니다.

 단, 엑셀의 각 시트의 이름은 나이스의 과목명과 일치해야 하며, 각 평가기준 앞에는 꼭 #을 붙이세요.

 [(교과)학기말종합의견]  서식 파일 다운로드 버튼으로 서식 다운로드 가능

우리반 랜덤 교과 평어 세트 생성

우리반 교과 학기말종합의견 랜덤 세트를 생성합니다.

1. 우리반 학생 수 입력

✎ 학생 수 (숫자만):


2. 과목별 평어 엑셀 파일 업로드


✎ 엑셀의 각 시트의 이름은 나이스의 과목명과 일치해야 합니다.

국어 | 도덕 | 사회 | 수학 | 과학 | 체육 | 미술 | 책과 함께 여행(활동)

✎ 각 평가기준 앞에는 꼭 #을 붙여주세요. #####

#자신의 흥미와 경험을 바탕으로 책을 선정하여 적극적으로 감상할 수 있다. 자신의 관심사에 따라 적절한 책을 선택하고 감상 경험을 풍부하게 표현함. 다양한 책 중 자신의 취향에 맞는 책을 판단하여 주도적으로 선택할 수 있음. 책을 고르는 기준을 스스로 세우고 그 기준에 따라 책을 적절히 선택함.
#선정한 책을 읽은 후 자신의 생각과 감정을 다양한 방법으로 나타낼 수 있다. 책을 읽은 후 떠오른 생각을 자연스럽게 말할 수 있음. 책을 읽고 느낀 점을 친구나 선생님께 이야기할 수 있음. 책을 읽으며 마음에 남은 부분을 잘 설명할 수 있음.

 엑셀 파일 업로드

 학기말종합의견 랜덤 세트 생성

업무포털 자동화 V 5.0

업무포털 자동화 서울

본 소프트웨어는 교사 업무 지원을 위해 개인이 제작한 비공식 프로그램입니다.

바로가기

업무포털
에듀파인
나이스

NEIS

☆ 즐겨찾기

🔔 나의 할 일

👤 근무상황관리

학생 평가 도우미

행동특성및종합의견


📄 서식 파일 다운로드

🤖 AI 문장 생성

📄 NEIS 붙여넣기

(교과)학기말종합의견

📄 서식 파일 다운로드

 우리반 랜덤 세트 생성

📄 NEIS 붙여넣기

설정


🔊 프로그램 안내

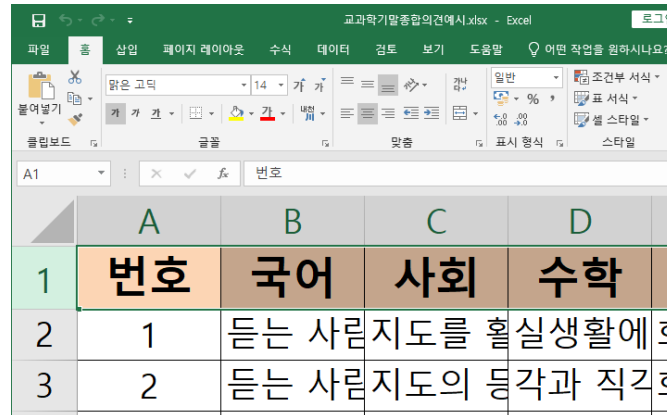
🌐 지역 교육청 변경

© 2025 슬랑 Szzng. All rights reserved. | seungheseo53@gmail.com



9. [(교과)학기말종합의견] NEIS 붙여넣기

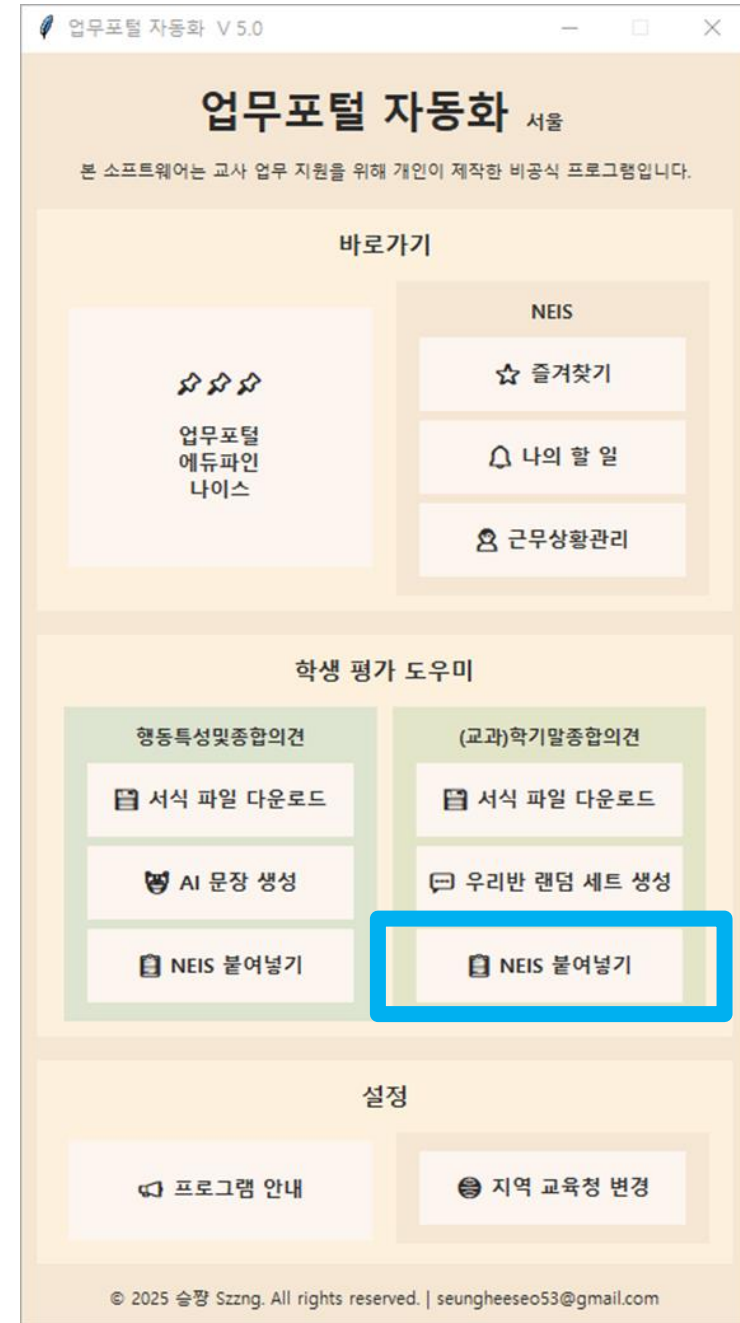
- 엑셀 파일을 업로드하면 **출석번호를 기준**으로 **교과학기말종합의견**을 자동 입력해줍니다.

 단, 엑셀 파일에는 **출석번호별&과목별** 내용이 저장되어 있어야 하며, 필수로 "**번호**" 열과 국어, 수학 같은 **과목 이름별 열**이 필요합니다.



	A	B	C	D
1	번호	국어	사회	수학
2	1	듣는 사람	지도를	홀실생활에
3	2	듣는 사람	지도의	등각과 직각

-  **우리반 랜덤 세트 생성** 버튼으로 생성된 결과 엑셀 파일을 업로드하면 자동 복붙 가능
- [(교과)학기말종합의견]  **서식 파일 다운로드** 버튼으로 서식 다운로드 가능



업무포털 자동화 V 5.0

업무포털 자동화 서울

본 소프트웨어는 교사 업무 지원을 위해 개인이 제작한 비공식 프로그램입니다.

바로가기

- NEIS
 - 즐거찾기
 - 나의 할 일
 - 근무상황관리

학생 평가 도우미

- 행동특성및종합의견
 - 서식 파일 다운로드
 - AI 문장 생성
 - NEIS 붙여넣기
- (교과)학기말종합의견
 - 서식 파일 다운로드
 - 우리반 랜덤 세트 생성
 - NEIS 붙여넣기

설정

- 프로그램 안내
- 지역 교육청 변경

© 2025 슬랑 Szzng. All rights reserved. | seungheseo53@gmail.com